7. ТРАНСПОРТИРОВАНИЕ И ХРАНЕНИЕ

Светильники в упакованном виде транспортируются любым видом крытого транспорта, при обеспечении отсутствия механических повреждений и воздействия атмосферных осадков.

Светильники должны хранится на стеллажах в закрытых сухих, проветриваемых помещениях, исключающих возможность механических повреждений, воздействие на них нефтепродуктов и агрессивных сред, на расстоянии не менее 1 метра от отопительных и нагревательных приборов.

8. УТИЛИЗАЦИЯ

Светильники не содержат дорогостоящих и токсичных материалов. По истечении срока службы светильники необходимо разобрать на детали, рассортировать по видам материалов и утилизировать как бытовые отходы.

9. СВИДЕТЕЛЬСТВО О ПРИЕМКЕ

Светильник светодиодный модель (указана в таблице) соответствует ТУ 3461-008-31743798-2016 и признан годным к эксплуатации.

Наименование	Кол-во шт.	Дата производства	Отметка ОТК

Исправления не допускаются!

10. ГАРАНТИЙНЫЕ ОБЯЗАТЕЛЬСТВА

1.Гарантийный срок составляет 5 лет со дня продажи. При отсутствии штампа торгующей организации срок гарантии исчисляется с даты изготовления, указанной на изделии.

2.Гарантия не распространяется на дефекты, появившиеся по истечении гарантийного срока; появившиеся во время гарантийного срока в результате нарушения правил эксплуатации, сборки или разборки, монтажа, небрежного хранения, транспортирования, нарушения норм складирования, механического повреждения и вскрытия.

3.Одним из обязательных условий признания случая гарантийным является наличие на светильнике идентификационных обозначений и паспорта.

4.Гарантия не распространяется на детали, комплектующие, подвергшиеся естественному износу и расходные материалы.

5.Срок службы светодиодов — 100 000 часов.

При обнаружении неисправности светильника для исполнения гарантийных обязательств следует обращаться по месту приобретения товара.

Производитель: ООО «ИнтерЭкоТехнологии».
Адрес: Россия, г. Липецк, ул. 9 Мая, вл.27 Тел: 8 (800)550-86-87
E-mail: info@ietc-electro.ru
www.ietc-electro.ru



IETC

СДЕЛАНО В РОССИИ

ПАСПОРТ ИЗДЕЛИЯ IETC
Парк GORGONA 12

Более подробная информация об изделии представлена на сайте:

1. ОБЩИЕ СВЕДЕНИЯ

Серия светодиодных светильников предназначены: для освещения улиц, парков, тротуаров, туннелей, вьездов в здание.

В конструкции используются высокоэффективные светодиоды.

По типу монтажа: осуществляется на закладную деталь фундамента.

Светильник соответствует требованиям:
ТР ТС 004/2011 «О безопасности низковольтного оборудования».
ТР ТС 020/2011 «Электромагнитная совместимость технических средств».

2. ТЕХНИЧЕСКИЕ ХАРАКТЕРИСТИКИ

Общие параметры	
Напряжения питания, В	АС 220 (±10%)
Номинальная частота напряжения, Гц	50 (±0,2Гц)
Индекс цветопередачи, Ra	80
Коэффициент пульсации, %	<1%
Коэффициент мощности (cos φ)	0,97
Степень защиты от влаги и пыли по ГОСТ 14254-2015	IP65
Класс защиты от поражения электрич. током	I
Блок аварийного питания	-
Тип рассеивателя	Линза
Класс светораспределение по ГОСТ 3481	П (прямого света)
Тип кривой силы света по ГОСТ 34819-2021	Ш (широкая)
Экваториальная кривая сила света по ГОСТ Р 55392	А (круглосемметричная)
Климатическое исполнение по ГОСТ 15150-69	УХЛ 1
Диапазон рабочих температур, °С	от -40 до +40
Сечение подключаемых проводников, мм	от 0,2 до 2,5
Материал корпуса	Сталь
Срок службы,ч	100 000
Гарантия , мес	60

3. КОМПЛЕКТ ПОСТАВКИ ОДНОГО СВЕТИЛЬНИКА

1. Светильник светодиодный в сбор
2. Паспорт
3. Упаковка

Дополнительные опции	Ключевые функции	Характеристики
Высокотемпературный драйвер	Обеспечивает стабильное питание нагрузки (например, светодиодов) — Имеет усиленную термозащиту	Работает в экстремальном тепловом режиме. — Компоненты с расширенным температурным диапазоном: от +85 °C до +150 °C и выше.
Низкотемпературный драйвер	— Сохраняет стабильность выходного тока/напряжения в холоде	Элементы устойчивы к замерзанию и конденсации. — Оптимизирован для работы при низких температурах: от –40 °C до +60 °C.
Датчик движения	— Реагирует на перемещение объектов в зоне обнаружения — Поддерживает разные типы сенсоров (инфракрасные, микроволновые, ультразвуковые)	— Время срабатывания: 0,1–2 секунды. — Задержка отключения: от 5 секунд до нескольких минут (настраивается)
Блок аварийного питания (БАП)	— Резервный источник энергии при отключении основного питания	— Типы: аккумуляторы (Ni-Cd, Li-ion) или суперконденсаторы — Время автономной работы: от 1 часа (малые БАП) до 3 часов и более (промышленные модели)

4. РАСШИФРОВКА ОБОЗНАЧЕНИЯ АРТИКУЛА:

Фирменное наименование

Зона взрывопожаробезопасности:
1Exd 1Ex
2Ex
Отсутствие

Цветовая температура:
3 - 3000K
4 - 4000K
5 - 5000K

Световой поток:
Отображает световой поток светильника. Измеряется в Lm.

IETC - 1Exd - Пром - 0 00 4 7 5 -20-2500

Мощность светильника:
Отображает энергопотребление светильника

Наименование раздела: Номер раздела:

1 — Офис
2 — Школа
3 — Мед
0 и 4 — Пром
5 — Улица
6— Магистраль
7 и 8 — Ритейл
9 — ЖКХ

Номер модельного ряда

Вид светорассеивателя:

0 — Опаловый рассеиватель
1 — Закалённое стекло
2 — Поликарбонат
3 — Микропризма
4 — Линза 120°
5 — Линза 30°
6 — Линза 60°
7 — Линза 90°
8 — Линза складского назначения
9 — Линза уличного назначения

Комплектация:

4 — Высокотемпературный драйвер
5 — Низкотемпературный драйвер
6 — Датчик движения
7 — Без дополнительной комплектации
8 — Блок Аварийного Питания (БАП)
9 — Индивидуальная комплектация

ВАЖНО

Представленные технические параметры приведены для Tj = 25°C и могут иметь отклонения ±10% от приведённых значений.
Производитель оставляет за собой право вносить в конструкцию изделия технические изменения и усовершенствования, не ухудшающие технические характеристики.
По запросу заказчика возможно изготовление изделия по индивидуальным требованиям.

Артикул	КСС	Вт	Лм	К	Размер, мм
IETC-Улица-533973-210-27200 IETC-Улица-533974-210-27300 IETC-Улица-533975-210-27400	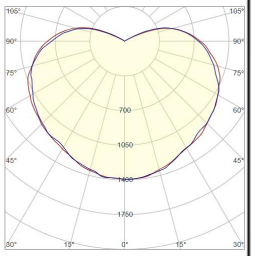	210	27200 27300 27400	3000 4000 5000	3000*2000 x2000

5. ИНФОРМАЦИЯ ПО БЕЗОПАСНОСТИ

Конструкция изделия удовлетворяет электро - и пожарной безопасности по ГОСТ РМЭК 60598-1-2003, ГОСТ Р МЭК 60598-2-1-97.
Монтаж оборудование должен выполняться квалифицированным специалистом с соблюдением всех требований техники безопасности.

Установку и чистку светильника производить только при отключенном питании.

6. УСТАНОВКА И ПОДКЛЮЧЕНИЕ

1. Распакуйте светильник и убедитесь в его целостности и полной комплектности.
2. Обозначьте разметку на монтажной поверхности под места крепления.
3. Установите светильник в соответствие с типом крепления.
4. Подключите сетевой провод AC 230В к клеммной колодке в соответствие с маркировкой.

Не применяйте скрутку проводов!

ВНИМАНИЕ: Все работы по монтажу осуществлять только при отключенном напряжении питания и квалифицированными специалистами, имеющими допуск к проведению электрических работ.

Тип подключения:

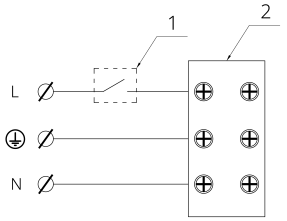

1 - выключатель
2 - кленная колодка

L - коричневый
⏚ - желто-зеленый
N - синий